



FM Server starten unter Mac OS X mittels QuicKeys X2

23.4.2004

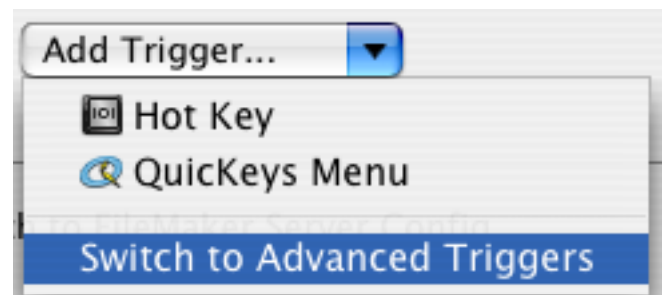
Schritte «FileMaker Server Configurator» starten und Enter-Taste mittels «Record» aufzeichnen



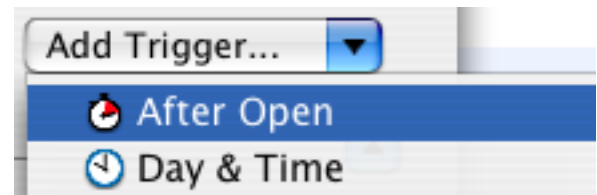
Unbenötigte Steps löschen bis auf:

Step	Success	Failure	Name
1	↘	✘	Switch to FileMaker Server I
2	↘	✘	Pause shortcut for 5 second
3	↘	✘	Type Keystroke "enter"
4	↘	✘	Type Keystroke "⌘⇧S"
5	↘	✘	FileMaker Server in menu F

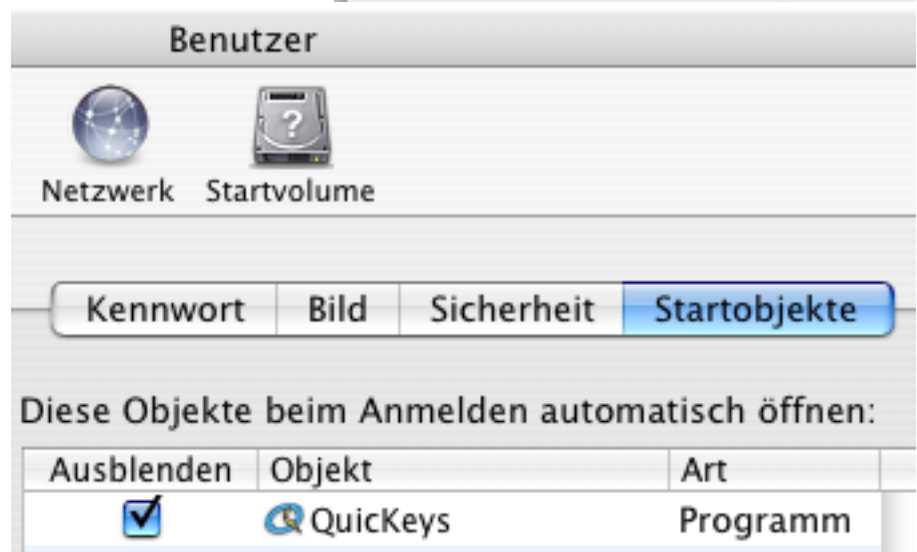
Trigger Gruppe «Advanced» aus der Liste auswählen:



Dort ist ein Zeit-Trigger möglich, z.B. automatisch 5 Sekunden nach dem Öffnen von QuicKeys



Zum Schluss in den Systemeinstellungen Benutzer / Startobjekte QuicKeys automatisch (ausgeblendet) starten lassen



Systemeinstellungen «Energie sparen»:

- Den Computer automatisch neu starten, wenn er „eingefroren“ ist
- Nach Stromausfall automatisch neu starten